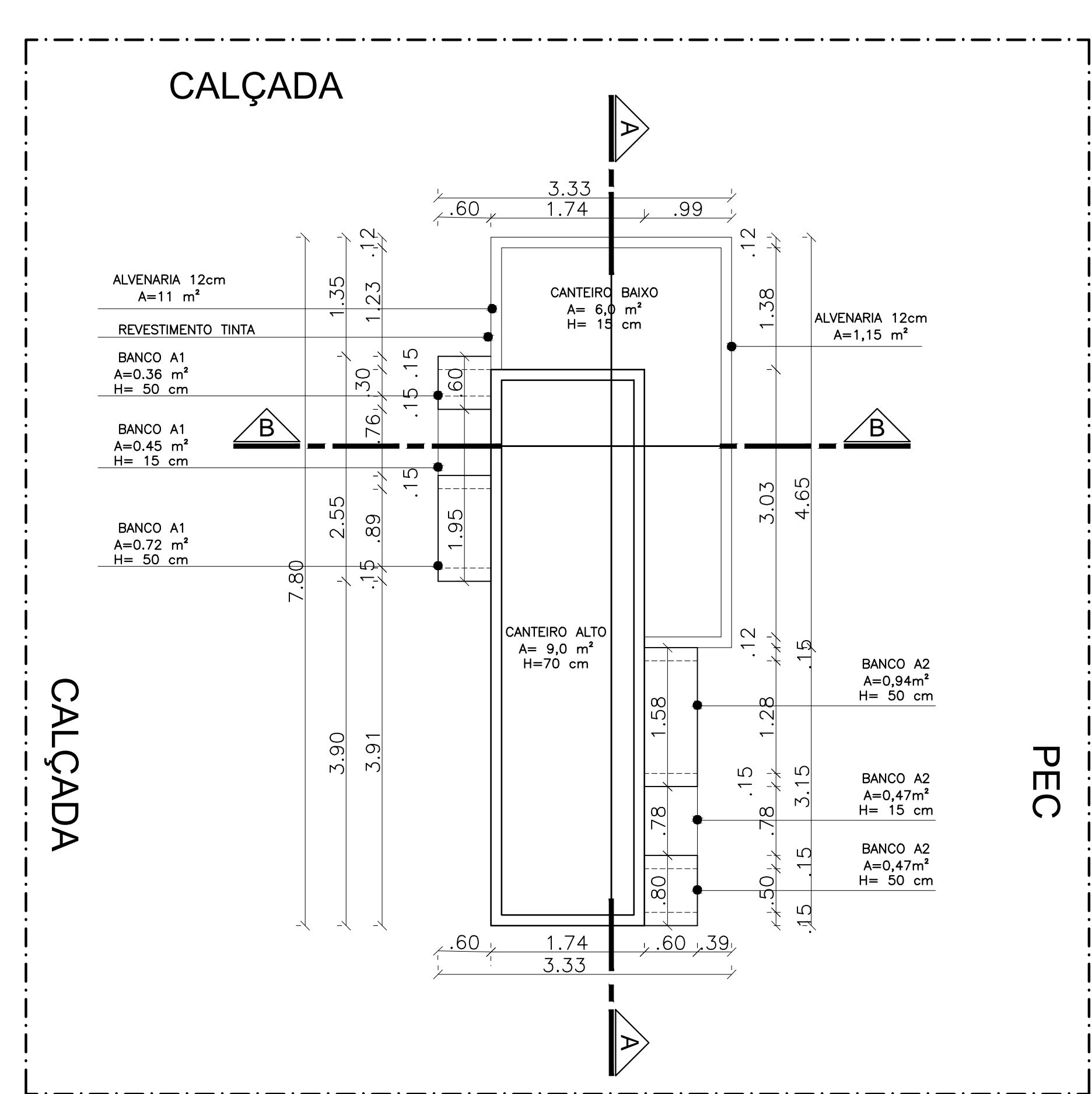
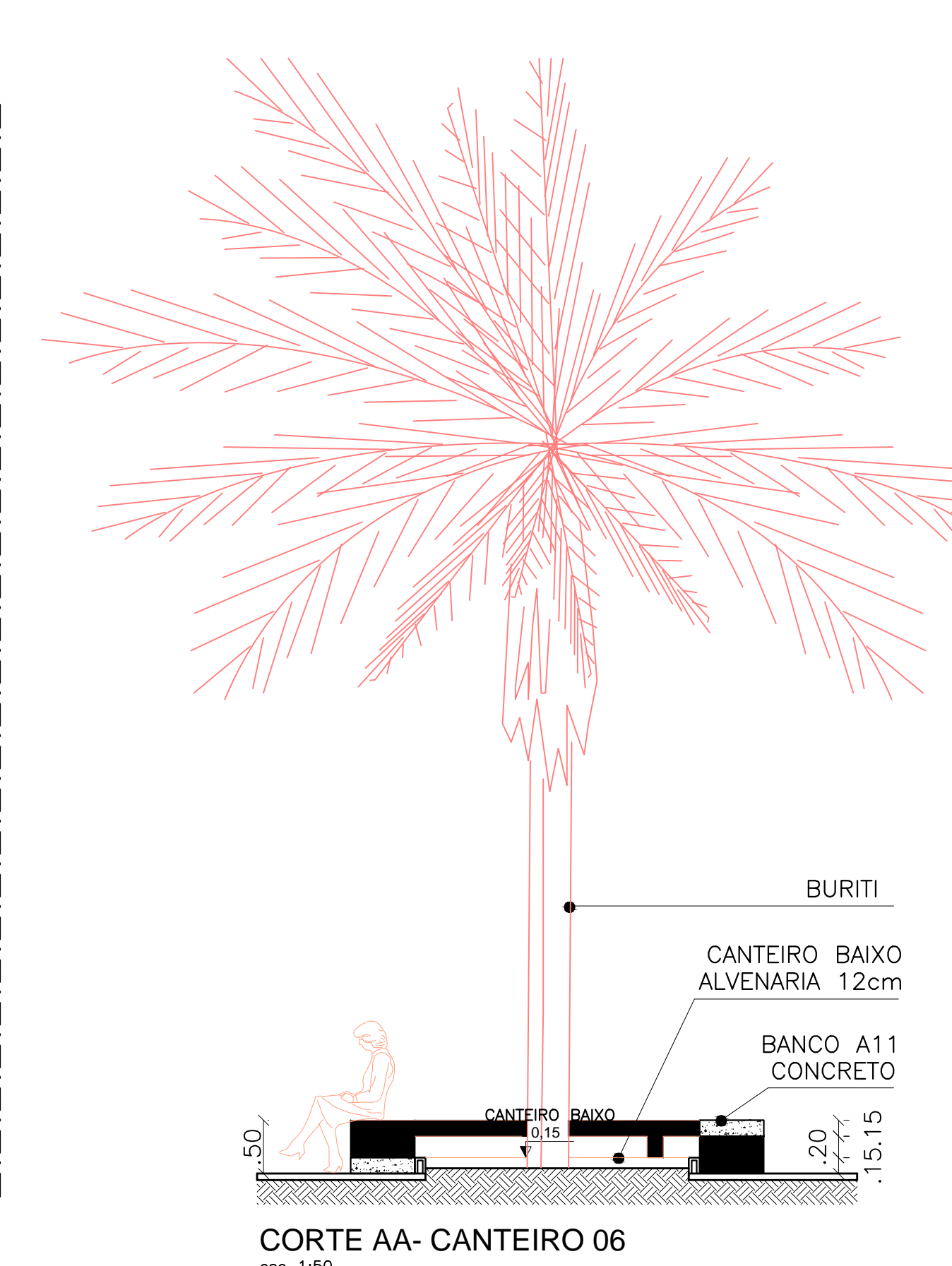
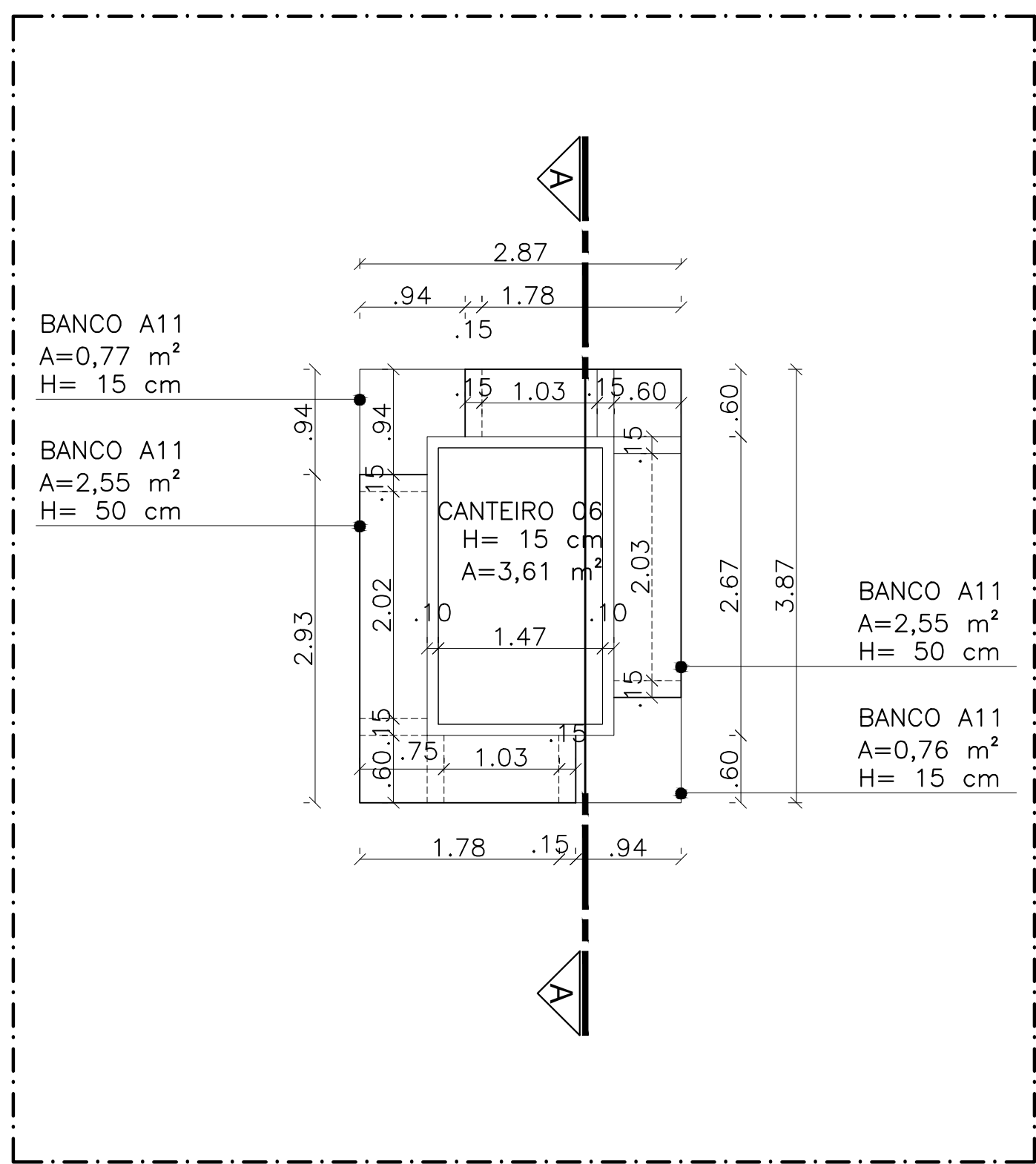
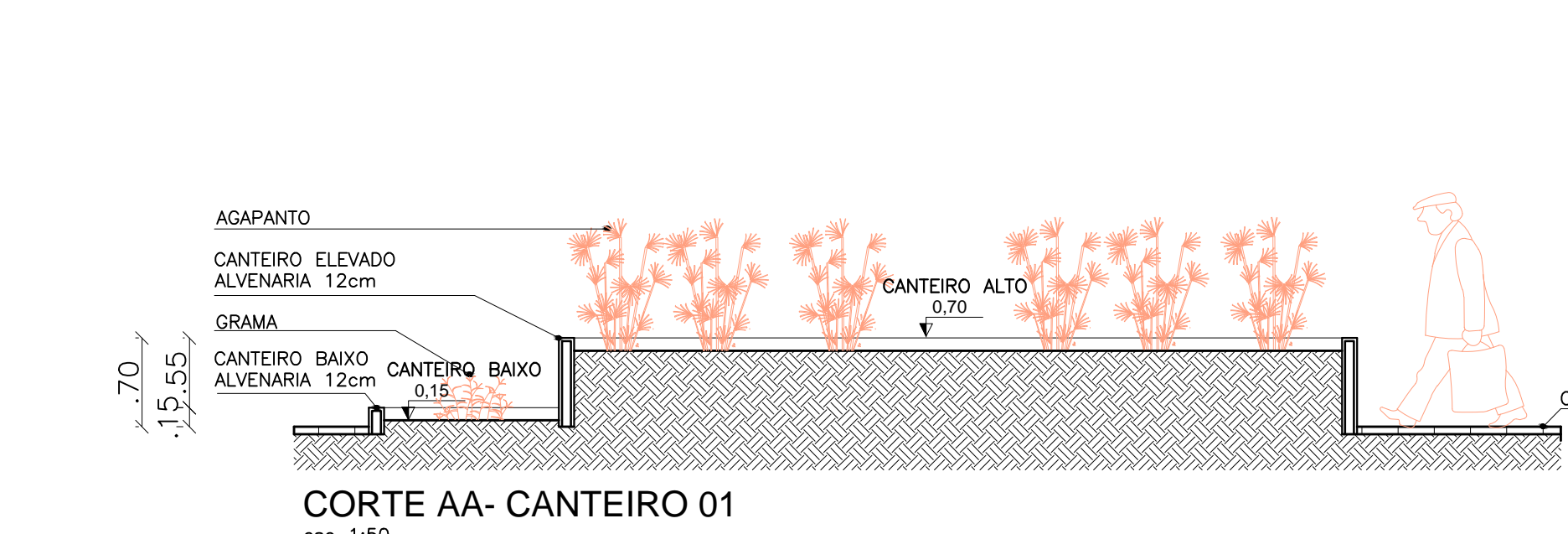
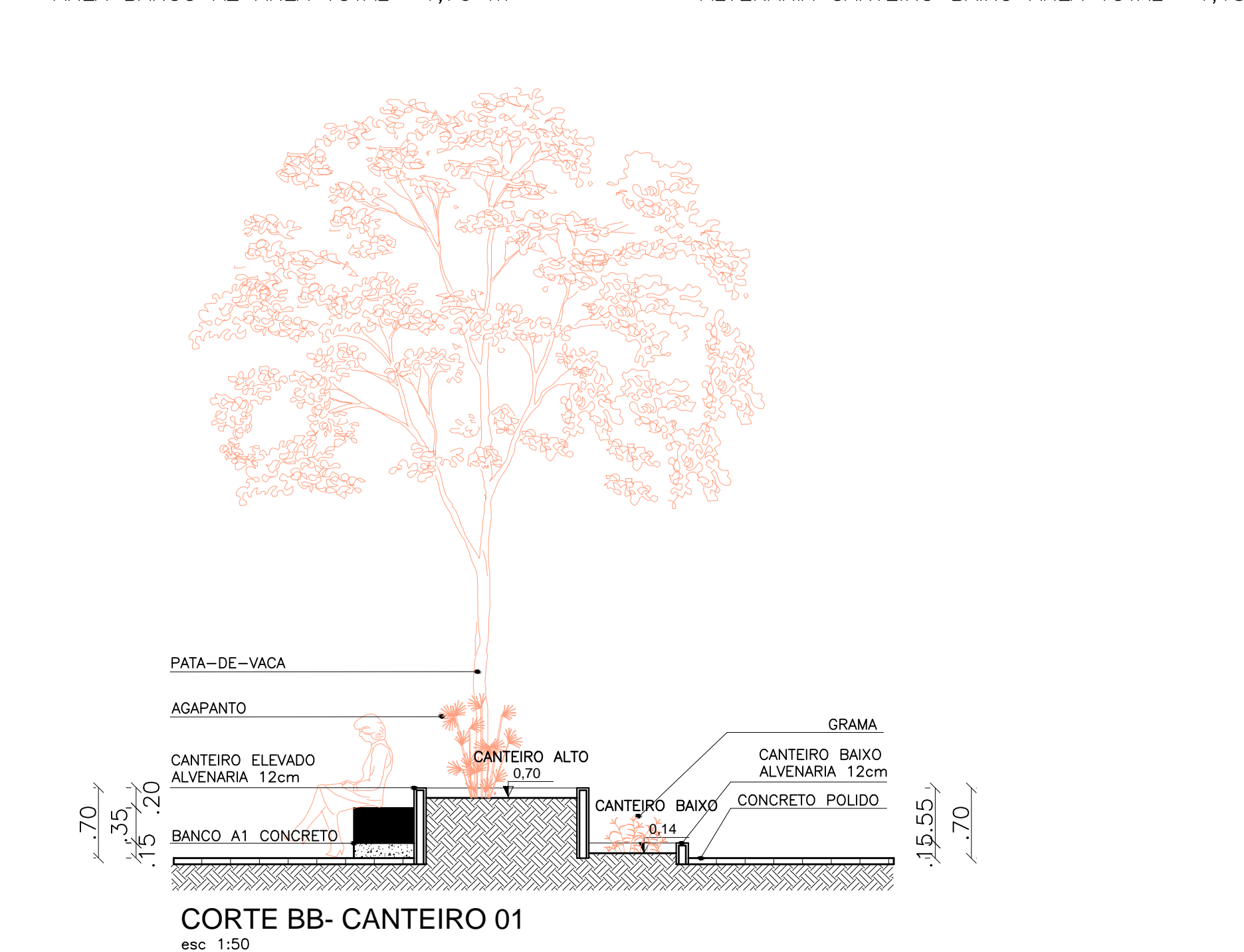


DETALHE CANTEIRO A6
esc: 1:50
CANTEIRO 06
ÁREA TOTAL=4,45 m²
BANCO A11 ÁREA TOTAL= 6,63 m²
ALVENARIA ÁREA TOTAL = 4,44 m²



DETALHE CANTEIRO A1
esc: 1:50
CANTEIRO 01
ÁREA TOTAL=18,17 m²
ÁREA BANCO A1 ÁREA TOTAL= 1,53 m²
ÁREA BANCO A2 ÁREA TOTAL= 1,70 m²
ALVENARIA CANTEIRO ALTO ÁREA TOTAL = 11 m²
ALVENARIA CANTEIRO BAIXO ÁREA TOTAL= 1,15 m²



LEGENDA		
APARELHOS	UNIDADE	QUANTIDADE
SIMULADOR DE CAMINHADA	UN	03
ESQUI	UN	02
SIMULADOR DE CAVALGADA	UN	03
ALONGADOR	UN	01
ROTAÇÃO DUPLA DIAGONAL	UN	01
REMO	UN	01
PRESSÃO DE PERNAS	UN	01
MULTI EXERCITADOR	UN	01
BALANÇO DUPLO	UN	01
CARROSEL	UN	01
ESCORREGADOR DUPLO	UN	01
GANGORRA TRIPLA	UN	01
ESCADA HORIZONTAL	UN	01

LEGENDA		
MATERIAL	UNIDADE	QUANTIDADE
GRAMA BATATA	m²	200
GRAMA SINTÉTICA QUADRA	m²	653,84
GRAMA SINTÉTICA PARQUINHO	m²	109,00
CONCRETO ESTAMPADO	m²	26,18
CONCRETO POLIDO	m²	862,80
POSTE EXISTENTE	UN	03
MEIO-FIO-CORDÃO	m	220,30
MEIO-FIO-PADRÃO (EXTERNO)	m	235
ALAMBRADO	m²	625,06
BANCOS TIPO A	UN	11
BANCOS TIPO B	UN	07
MESAS DE JOGOS	UN	04
LIXEIRAS	UN	08
P1- PORTA PARQUINHO	UN	02
P2- PORTA QUADRA	UN	02
CABOS DE AÇO BITOLA 5/16	M	145,6
GANCHO PARA CABOS DE AÇO	UN	16

CEILÂNDIA - DF		
ENDEREÇO:	PRAÇA COND. CHAC. 87 - SOL NASCENTE	
PROPRIETÁRIO:	ADMINISTRAÇÃO REGIONAL DE CEILÂNDIA-DF	
AUTOR DO PROJETO:	FERNANDO DE OLIVEIRA	
RESPONSÁVEL TÉCNICO		
<div>PROPRIETÁRIO</div> <div>AUTOR DO PROJETO: FERNANDO DE OLIVEIRA</div> <div>RESPONSÁVEL TÉCNICO</div>		
DLFO		DLFO
		CREA
ARQUITETURA		
PLANTA DE URBANIZAÇÃO PRAÇA		
ADM	PLANTA BAIXA TRECHO 01	
CEI		
RA-IX		
A TERRENO: 2111.7340		
A CONSTRUÍDA: 2111.7340		
DATA: 10/2017		
Esc.: ANDRESSA		
LISTO:		