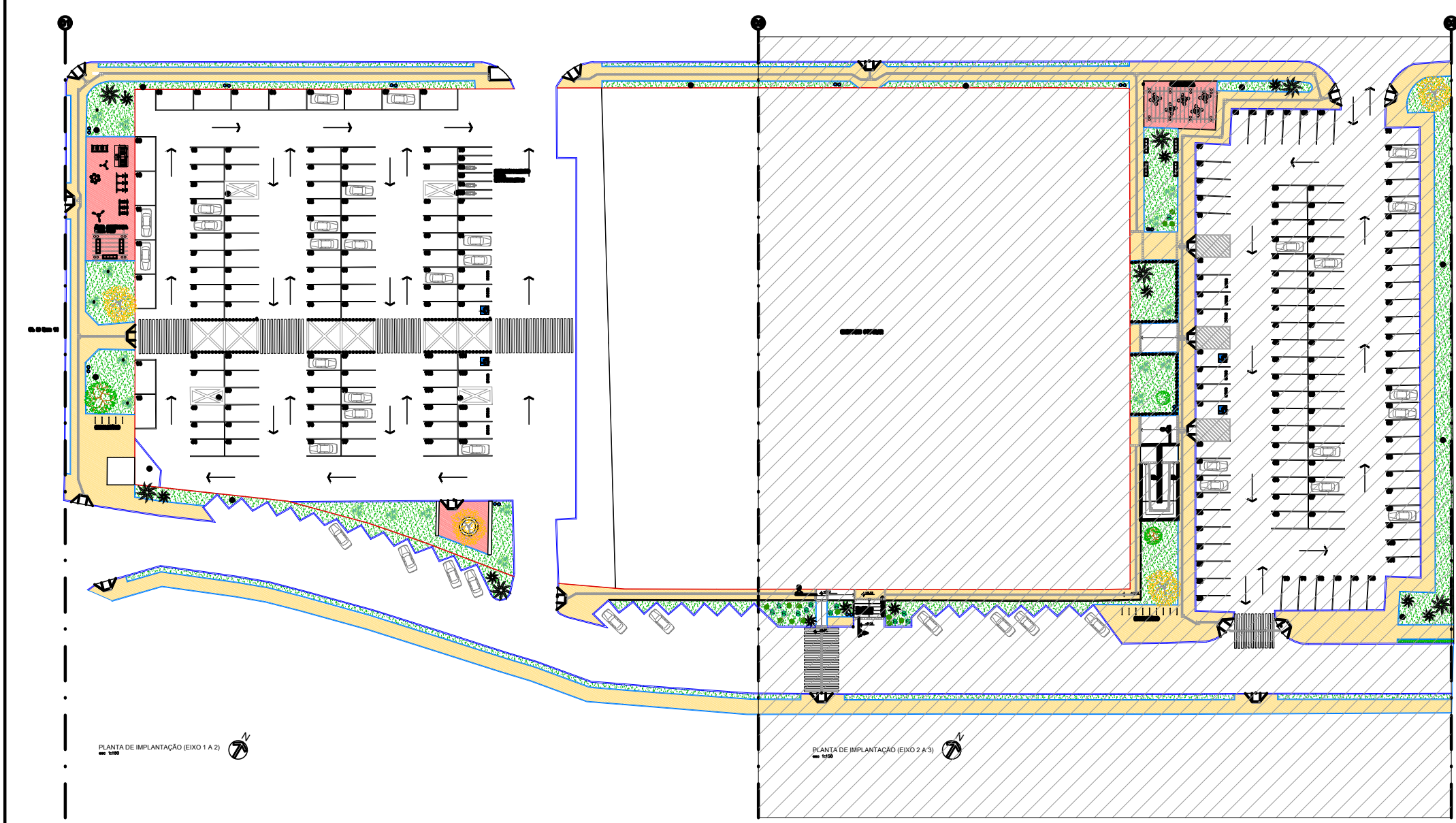
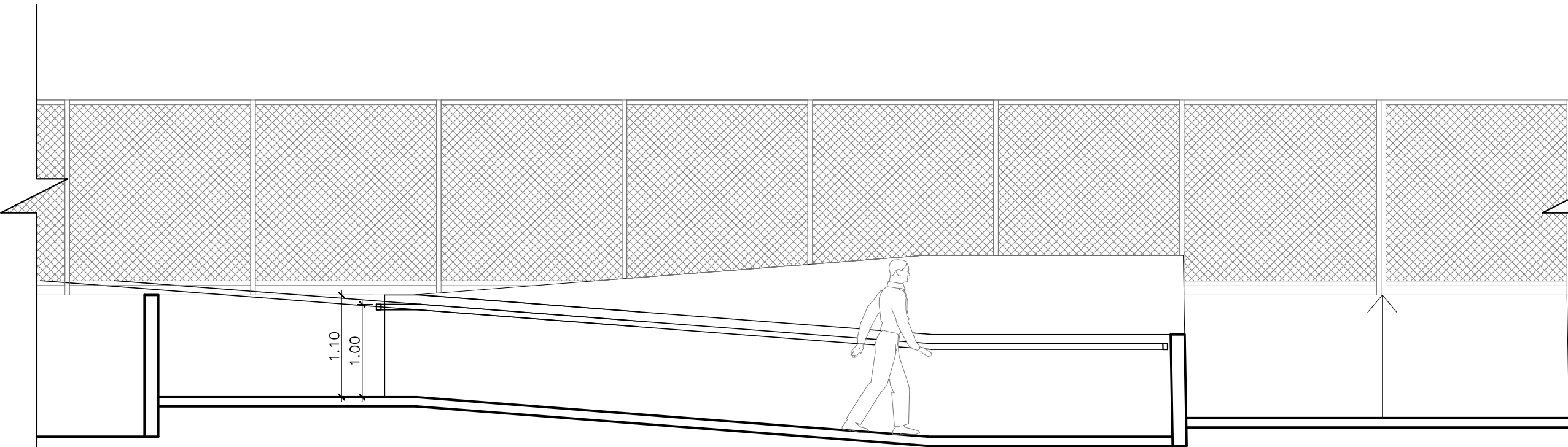


PLANTA DE IMPLANTAÇÃO (EIXO 2 A 3)
esc 1:150




MAPA CHAVE
esc 1:750

CORTE BB
esc 1:50



CORTE CC
esc 1:50



DELIMITAÇÃO DE ESPAÇOS		
Símbolo	Nome	Quantidade
	Cordão de concreto nivelado com o piso	1005,55 M
	Meio fio padrão NOVACAP	988,86 M
	Alameda de delimitação do terreno	-

CEILÂNDIA - DF	
ENDEREÇO: SHOPPING POPULAR	
PROPRIETÁRIO: ADMINISTRAÇÃO REGIONAL DE CEILÂNDIA-DF	
AUTOR DO PROJETO:	FERNANDO DE OLIVEIRA
RESPONSÁVEL TÉCNICO:	
PROPRIETÁRIO	
AUTOR DO PROJETO: FERNANDO DE OLIVEIRA CAL- A53361-0	
RESPONSÁVEL TÉCNICO:	
DLFO	DLFO
	CREA